




















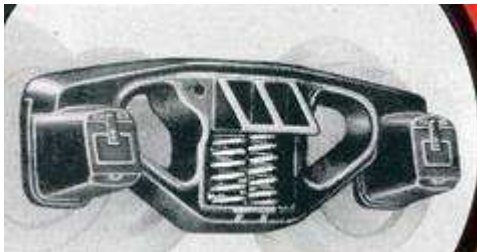
VARESINE A2002R V2002 CARROZZE Vabz Vduz Val Var Vabz/a Vduz/a HIAWATHA L442/R			A1 Fianco Carrello art. 987	A2 Vite carrello art.693	A3 N°4 respingenti (in plastica) come 1559	A4 N°4 viti fissaggio sottocassa con cassa			MAGGIO 2011
Le 626/R E626 FS			B1 Fianco Mozzo porta sala nero	B2/1 Fianco telaio lato spazzole B2/2 Idem rinforz.	B3/1 Fianco telaio lato biellino B3/2 Idem rinforz.	A3 N°4 respingenti (in plastica) come 1559	B4(METALLO) Pantografi nichelati Serie verde		
L221/R			C1 Fianco bissel rosso DX SX sotto cabina	C2 n°2 lanterne primo tipo non illuminat	C3 Coperchio camera fumo Art.536 (in plastica)	C4 Pancone ant. completo 533/A (in plastica)	C5 Pompa Dx Pompa Sx	C6 Carboniera tender	C7 N°2 Lanterne illuminate con maniglie metalliche
			C8 (IN METALLO) Pancone anteriore (per lanterne illuminate) verniciato e con decals	C9 (METALLO) Carrello anteriore nudo verniciato e filettato	C10(METALLO) Carrello posteriore locomotiva verniciato e filettato	C11(METALLO) Fondo tender verniciato			
Le636/R Le646/R 21442 1442 1447 11449 ecc. anche Le424/R			D1 Soffietto in gomma morbida 101357 (Solo gomma)	D2 n°2 Piastrine sup. carrozzeria (reostati) art.3493	D3 2 viti art.369	D4 4 respingenti (in plastica) come 1092 o 101092	D5 2 vomeri neve testate 	D6 N°2 Molle ferma soffietto D1	
	D7 (IN METALLO) CARRELLO MOTORE Conchiglia metallica porta- ruote ed ingranaggi. Con occhiello portagancio	D8(IN METALLO) CARRELLO CENTRALE Conchiglia metallica portaruote carrello centrale	D9 (IN METALLO) CARRELLO FOLLE Conchiglia metallica porta- ruote. Con occhiello portagancio	D10(METALLO) SET COMPLETO D7+D8+D9	D11(METALLO) CARRELLO MOTORE Conchiglia metallica porta- ruote ed ingranaggi. PER GANCIO AD UNCINO	D12(METALLO) CARRELLO FOLLE Conchiglia metallica porta- ruote. PER GANCIO AD UNCINO	D13(METALLO) SET COMPLETO D11+D8+D13		
Badoni			E1 2 Bomboloni sul tetto	E2 Trombe (100594)	E3 Griglia sul Tetto	D4 4 respingenti (in plastica) come 1092 o 101092			







TEE 1773		F1 Trasmissine cardanica completa (102018+ 101883)		F2 N°4 respingenti piatto- convesso come 10102881	F3 N°4 coperchi rimovibili copriviti sul tetto convoglio				
Gr 625		G1 Pompa		G2 2Scalette cabina locomotiva Dx Sx	G3 Scalette anteriori tender Dx Sx	D4 4 respingenti (in plastica) come 1092 o 101092	C7 N°2 Lanterne illuminate con maniglie metalliche	G5 N°2 Lanterne illuminate con maniglie in plastica	
1119 Gr680		H1 Sportello nudo camera fumo (106801)		H2 Scalette anteriori tender Dx Sx)	D4 4 resping. (in plastica) come 1092 o 101092	G4 N°2 Lanterne illuminate con maniglie metalliche	G5 N°2 Lanterne illuminate con maniglie in plastica	G6 Carboniera per tender 4assi 29mc.	H1 Sportello camera fumo COMPLETO di corrimani e volantino (106801)
Gr691		I1 Pompa		D4 4 respingenti (in plastica) come 1092 o 101092	C7 N°2 Lanterne illuminate con maniglie metalliche	G5 N°2 Lanterne illuminate con maniglie in plastica	G6 Carboniera per tender 4assi 29mc.	C8 (IN METALLO) Fondo tender verniciato e coperchio ingranaggi	
Gr 740		J1 Trasmissione cardanica (1807+1883) (101807+101883)		J2 Carrello tender Solo fianchi e traverso (100826)	J3 Scalette cabina Dx Sx	J4 Scalette tender Dx Sx	J5 foderi stantuffi J5/1 -tipo ad imbuto J5/2 -tipo solo asta	J6 Valvole cilindri e tubi collegamento sotto cilindri	J7 Carrello anteriore locomotiva. Nudo (plastica rossa)
	C7 N°2 Lanterne illuminate con maniglie metalliche	G5 N°2 Lanterne illuminate con maniglie in plastica	D4 N°4 respingenti (in plastica) come 1092 o 101092	G6 Carboniera per tender 4assi 29mc.	J8 Fumaiolo	J9 Sportello nudo camera fumo (106801)	J10 Sportello camera fumo (106801) COMPLETO di corrimani e volantino	J11 (IN METALLO) Carrello anteriore (nudo) verniciato	J12 (IN METALLO) Fondo tender verniciato e coperchio ingranaggi
Gr940		L1 Pompa		L2 Foderi stantuffi	L3 Scalette cabina Dx Sx	J7 Carrello anteriore locomotiva. Nudo (plastica rossa)	D4 4 respingenti (in plastica) come 1092 o 10109	G4 N°2 Lanterne illuminate con maniglie metalliche	G5 N°2 Lanterne illuminate con maniglie in plastica









Segue Gr940	J9 Sportello nudo camera fumo (106801)	J10 Sportello camera fumo (106801) COMPLETO di corrimani e volantino	J11 (IN METALLO) Carrello anteriore (nudo) verniciato						
GR851			K1 Scalette cabina Dx Sx	D4 4 respingenti (in plastica) come 1092 o 101092	C7 N°2 Lanterne illuminate con maniglie metalliche	G5 N°2 Lanterne illuminate con maniglie in plastica			
Burbonnais 1344			LA1 2 lanterne colore NERO x 1130	LA2 2 lanterne colore VERDE x 1344	D4 4 respingenti (in plastica) come 1092 o 101092				
Gr200 1130									
1473 E321			M1 Coperchio cofano (nasconde vite fissaggio) 						
L442/R HIAWATHA			N1 fianchi bissel sotto cabina	N2 Indicatori luminosi fianchi caldaia	N3 Fianco carrello tender (uguale ad A1)	N4 Vite carrello art.693 (uguale ad A2)	N5 Telaio carrello Anteriore in plastica N5/2 IDEM:plastica pesante simil- zama	N6 Carter sottotelaio Plastica N6/2 IDEM:plastica pesante simil- zama	
L SP/R			O1 Camera fumo plastica (ex zama) art.591	O2 Fianchi carrello nero sotto cabina Dx Sx	O3 Pompe DX e SX	O4 fianchi carrello sotto cabina	O5 Predellini post. tender (1587 101587)	O6 Carboniera tender	O7 Pancone con rosto in plastica (ex zama) art.588

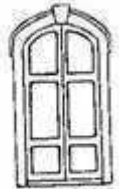

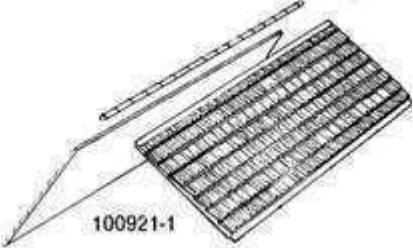
Segue L SP/R	C10(METALLO) Carrello posteriore locomotiva con gancio tender verniciato e filettato								
0-6-0 ERIE		P1 Pancone completo anteriore con predellini	P2 Camera fumo (art.1586/1 senza campana)	P3 Predellini post. (1587 -101587))					
A DA/R 1881 A A/R		Q1 Predellini ant. e post. Art.1587-101587	Q2 Trombe singole						
ADA/R									
L 280/R 1222/1		R1 Camera fumo senza serbatoio nuda (101633) R1/2 Camera fumo senza serb. completa (101633)	R2 2 Scalette anteriori ai lati caldaia (10640)	R3 Valvole cilindri e tubi sottocilindri(n° 4 elementi)	R4 Predellini anteriore Loco	R5 Scalette ant. tender Dx Sx	R6 Predellini post. tender (1587 - 101587)	R7 Carboniera rastremata tender	
1222 Consolidation 280		R8 Trasmissione cardanica completa (102018+101883)	R2 2 Scalette anteriori lati caldaia (1640 – 10640)	R3 Valvole cilindri e tubi sottocilindri(n° 4 elementi)	R4 Predellini anteriore Loco	R5 Scalette ant. tender Dx Sx	R6 Predellini post. tender (1587 – 101587)	R7 Carboniera rastremata tender	
		R9(METALLO) Fondo tender Verniciato e con coperchio ingranaggi -SPECIFICARE MISURE-							
1224 (L 0-8-0/R) Indiana Harbor Belt		S1 Campana	S2 Scalette ant. tender Dx Sx	S3 Predellini post. tender (1587 - 101587)	S4 Carboniera tender	S5 Camera a fumo con serbatoio superiore nuda	S6 Camera a fumo con serbatoio superiore campana corrimani	R9(METALLO) Fondo tender Verniciato e con coperchio ingranaggi -SPECIFICARE MISURE-	
Diesel fairbanks A FM/R		T1 Fianco carrello in plastica (ex zama) Art.498	T2 Fianco carrello in plastica (ex plastica)	T3 Viti fisaggio carrello	T4 Trombe (100594)	T5 Areatore circolare sul tetto	D7(METALLO) CARRELLO MOTORE Conchiglia metallica porta-ruote ed ingranaggi. Con occhiello portagancio	D9(METALLO) CARRELLO FOLLE Conchiglia metallica porta-ruote. Con occhiello portagancio	

	D10. (METALLO) Fianco carrello in metallo (ex zama) Art.498	D11 (GOMMA) Intercomunicanti in gomma morbida <u>consegna luglio</u>							
1225 B&O 96		U1 Sportello camera fumo (104237)	U2 Campana	U3 Pedane anteriori					
41223 L 0-4-0/R		V1 Fanale ant. (101865)	V2 Predellini post. tender (1587 – 101587)						
MALLET 1238		W1 Piccolo coperchio anteriore sulla caldaia (vite fissaggio)							
Carri Tipo C Ltm		AA1 Fianco porta assale Primo tipo con foro nella parte interna	AA2 Fianco porta assale uguale AA1 ma senza foro parte interna						
CARRI Tipo C Po e CF e CR TUTTI		AB1 Fianco porta assale secondo tipo							
CARRO PORTAAUTO 2048 -12059		AC2 N°2 parti terminali mobili dei pianali							
Carro con motrice FIAT 2008		AD1 Elemento di blocco della motrice sul carro	AD2 Ruote Ant. della motrice Fiat	AD3 Asse post. e ruote	AD4 Ruota di scorta				

C Poz/ AB 2016		AE1 Sostegno a cono semirimorchio	AE2 -Ruotini centrali semirimorchio - sostegno fissaggio semirimorchio	AE3 Intero blocco di sospensione post. e ruote già assemblate				
Carro Poz 2014		AF1 Pedana in testa vagone						
Carro Cisterna puliscibinari		AG1 n°2Fondi bombati cisterna						
C MP 2022 Carro 6 cisterne		AH1 Passerella fra cisterne	AH2 Tetto garitta	AH3 Asta sagomata freno	AH4 Corrimano lato garitta	AH5 Garitta completa AH5/1 MARRONE AH5/2 GRIGIA		
Traversa carrello Bettendorf e archbar Traversa carrello tender italiano		AK1 Traversa carrello tipo americano bettendorf nera	AK2 Traversa carrello tipo americano archbar nera	AK3 Traversa carrello tipo italiano per rossa				
Fianco carrello bettendorf		AI1 Fianco colore nero						

Fianco carrello archbar		AJ1 Fianco colore nero	AJ1 Fianco colore rosso					
Carro BOX GONDOLA TRAMOGGIA FLAT		AL1/1 Volante freno da parete AL1/2 Volante freno con asta	AL2 Bombola aria freni Pompa freni Ripartitore freni (3elementi)	AL3 Scaletta parete	AK1 AK2 Traversa carrello bettendorf e archbar	AI1 Fianco carrello bettendorf	AJ1 Fianco carrello archbar	
Carro gru		AM1 2 ganci plastica AM1/2 2 ganci plastica pesante simil zama	AM2 Manovella di manovra	AM3 Areatore nero sul tetto	AM4 Supporto braccio sul carro appoggio	AM5 Ingranaggio con asse movimeni sollevamento braccio gru		
Caboose piccolo		AN1 Volante freno con asta	AN2 Scalette a pioli	AN3 Comignolo				
Caboose grande 2231 ed altri		AO1 Volante freno	AO2 Comignolo					
C / Boom		AP1 <u>2 sponde rimovibili</u>	AP2 Volante freno con asta	AP3 Scalette a pioli	AP4 Comignolo Uguale ad AN3			

V DUZ Carrozze ABZ		BA1 Fianco Carrello Uguale ad A1	BA2 Vite carrello art.693 Uguale ad A1	A3 N°4 respingenti (in plastica) come 1559	A4 N°4 viti fissaggio sottocassa con cassa	BA3 Intercomuni- canti in plastica con con asole per aggancio con fermagli metallici B	D11 (GOMMA) Intercomu- nicanti in gomma morbida <u>consegna luglio</u>	
								
Carrozze in genere		BB1 Intercomuni- cante in plastica Art.1692	A3 N°4 respingenti (in plastica) come 1559	BA3 Intercomu- nicanti in plastica con con asole per aggancio con fermagli metallici B	D11 (GOMMA) Intercomu- nicanti in gomma morbida <u>consegna luglio</u>	D12 (METALLO) n°4 Fianchi carrello Ex zama per i primi tipi di carrozze centoporte		
Carrozze CIWL (tutte)		BC1 Respingenti bianchi						
ABZ-a V DUZ-a	 	BD1 Fianco carrello Uguale ad A1	BD2 Vite carrello art.693 Uguale ad A2	D11 (GOMMA) Intercomu- nicanti in gomma morbida <u>consegna luglio</u>				
Elemento di giunzione fra elementi passaggio a livello	 103501	ACC1 Art.103501 (in plastica)		Perno a pressione Fissaggio carrelli vagoni 115407			ACC7 Perno a scatto Fissaggio carrelli vagoni 115407	
Finestra aperta	 100908	ACC2 Art.908		Camino stazione S.Nazario			ACC8 Art.	

Porta	 100909	ACC3 Art.909				ACC9 Art	
Finestra chiusa	 100911	ACC5 Art.911				ACC10	
2 Falde Tetto + Colmo tetto	 100921-1	ACC6 Art.921/1				ACC11	