
















<b>VARESINE</b> <b>A2002R</b> <b>V2002</b> <b>CARROZZE</b> Vabz Vduz Val Var Vabz/a Vduz/a <b>HIAWATHA</b> <b>L442/R</b>			<b>A1</b> Fianco Carrello art. 987	<b>A2</b> Vite carrello art.693	<b>A3</b> N°4 respingenti (in plastica) come 1559	<b>A4</b> N°4 viti fissaggio sottocassa con cassa			<b>MAGGIO 2011</b>
<b>Le 626/R</b> <b>E626 FS</b>			<b>B1</b> Fianco Mozzo porta sala nero	<b>B2/1</b> Fianco telaio lato spazzole <b>B2/2</b> Idem rinforz.	<b>B3/1</b> Fianco telaio lato biellino <b>B3/2</b> Idem rinforz.	<b>A3</b> N°4 respingenti (in plastica) come 1559	<b>B4(METALLO)</b> Pantografi nichelati Serie verde		
<b>L221/R</b>			<b>C1</b> Fianco bissel rosso DX SX sotto cabina	<b>C2</b> n°2 lanterne primo tipo non illuminat	<b>C3</b> Coperchio camera fumo Art.536 (in plastica)	<b>C4</b> Pancone ant. completo 533/A (in plastica)	<b>C5</b> Pompa Dx Pompa Sx	<b>C6</b> Carboniera tender	<b>C7</b> N°2 Lanterne illuminate con maniglie metalliche
			<b>C8 (IN METALLO)</b> Pancone anteriore (per lanterne illuminate) verniciato e con decals	<b>C9 (METALLO)</b> Carrello anteriore nudo verniciato e filettato	<b>C10(METALLO)</b> Carrello posteriore locomotiva verniciato e filettato	<b>C11(METALLO)</b> Fondo tender verniciato			
<b>Le636/R</b> <b>Le646/R</b> <b>21442</b> <b>1442</b> <b>1447</b> <b>11449</b> <b>ecc.</b>  <b>anche</b>  <b>Le424/R</b>			<b>D1</b> Soffietto in gomma morbida 101357 (Solo gomma)	<b>D2</b> n°2 Piastrine sup. carrozzeria (reostati) art.3493	<b>D3</b> 2 viti art.369	<b>D4</b> 4 respingenti (in plastica) come 1092 o 101092	<b>D5</b> 2 vomeri neve testate 	<b>D6</b> N°2 Molle ferma soffietto D1	
			<b>D7 (IN METALLO)</b> CARRELLO MOTORE Conchiglia metallica porta- ruote ed ingranaggi. Con occhiello portagancio	<b>D8(IN METALLO)</b> CARRELLO CENTRALE Conchiglia metallica portaruote carrello centrale	<b>D9 (IN METALLO)</b> CARRELLO FOLLE Conchiglia metallica porta- ruote. Con occhiello portagancio	<b>D10(METALLO)</b> SET COMPLETO D7+D8+D9	<b>D11(METALLO)</b> CARRELLO MOTORE Conchiglia metallica porta- ruote ed ingranaggi. PER GANCIO AD UNCINO	<b>D12(METALLO)</b> CARRELLO FOLLE Conchiglia metallica porta- ruote. PER GANCIO AD UNCINO	<b>D13(METALLO)</b> SET COMPLETO D11+D8+D13
<b>Badoni</b>			<b>E1</b> 2 Bomboloni sul tetto	<b>E2</b> Trombe (100594)	<b>E3</b> Griglia sul Tetto	<b>D4</b> 4 respingenti (in plastica) come 1092 o 101092			





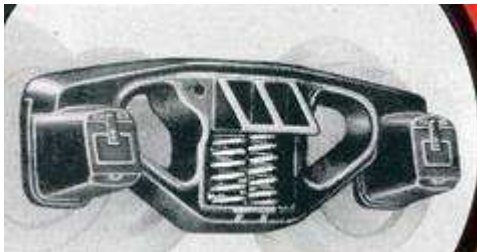
TEE 1773		<b>F1</b> Trasmissine cardanica completa  (102018+ 101883)		<b>F2</b> N°4 respingenti piatto- convesso come 10102881	<b>F3</b> N°4 coperchi rimovibili copriviti sul tetto convoglio				
Gr 625		<b>G1</b> Pompa		<b>G2</b> 2Scalette cabina locomotiva Dx Sx	<b>G3</b> Scalette anteriori tender Dx Sx	<b>D4</b> 4 respingenti (in plastica) come 1092 o 101092	<b>C7</b> N°2 Lanterne illuminate con maniglie metalliche	<b>G5</b> N°2 Lanterne illuminate con maniglie in plastica	
1119 Gr680		<b>H1</b> Sportello nudo camera fumo (106801)		<b>H2</b> Scalette anteriori tender Dx Sx)	<b>D4</b> 4 resping. (in plastica) come 1092 o 101092	<b>G4</b> N°2 Lanterne illuminate con maniglie metalliche	<b>G5</b> N°2 Lanterne illuminate con maniglie in plastica	<b>G6</b> Carboniera per tender 4assi 29mc.	<b>H1</b> Sportello camera fumo COMPLETO di corrimani e volantino (106801)
Gr691		<b>I1</b> Pompa		<b>D4</b> 4 respingenti (in plastica) come 1092 o 101092	<b>C7</b> N°2 Lanterne illuminate con maniglie metalliche	<b>G5</b> N°2 Lanterne illuminate con maniglie in plastica	<b>G6</b> Carboniera per tender 4assi 29mc.	<b>C8 (IN METALLO)</b> Fondo tender verniciato e coperchio ingranaggi	
Gr 740		<b>J1</b> Trasmissione cardanica (1807+1883) (101807+101883)		<b>J2</b> Carrello tender Solo fianchi e traverso (100826)	<b>J3</b> Scalette cabina Dx Sx	<b>J4</b> Scalette tender Dx Sx	<b>J5</b> foderi stantuffi <b>J5/1</b> -tipo ad imbuto <b>J5/2</b> -tipo solo asta	<b>J6</b> Valvole cilindri e tubi collegamento sotto cilindri	<b>J7</b> Carrello anteriore locomotiva. Nudo (plastica rossa)
		<b>C7</b> N°2 Lanterne illuminate con maniglie metalliche	<b>G5</b> N°2 Lanterne illuminate con maniglie in plastica	<b>D4</b> N°4 respingenti (in plastica) come 1092 o 101092	<b>G6</b> Carboniera per tender 4assi 29mc.	<b>J8</b> Fumaiolo	<b>J9</b> Sportello nudo camera fumo (106801)	<b>J10</b> Sportello camera fumo (106801) COMPLETO di corrimani e volantino	<b>J11 (IN METALLO)</b> Carrello anteriore (nudo) verniciato
Gr940		<b>L1</b> Pompa		<b>L2</b> Foderi stantuffi	<b>L3</b> Scalette cabina Dx Sx	<b>J7</b> Carrello anteriore locomotiva. Nudo (plastica rossa)	<b>D4</b> 4 respingenti (in plastica) come 1092 o 10109	<b>G4</b> N°2 Lanterne illuminate con maniglie metalliche	<b>G5</b> N°2 Lanterne illuminate con maniglie in plastica

Segue Gr940	J9 Sportello nudo camera fumo (106801)	J10 Sportello camera fumo (106801) COMPLETO di corrimani e volantino	J11 (IN METALLO) Carrello anteriore (nudo) verniciato						
GR851			K1 Scalette cabina Dx Sx	D4 4 respingenti (in plastica) come 1092 o 101092	C7 N°2 Lanterne illuminate con maniglie metalliche	G5 N°2 Lanterne illuminate con maniglie in plastica			
Burbonnais 1344			LA1 2 lanterne colore NERO x 1130	LA2 2 lanterne colore VERDE x 1344	D4 4 respingenti (in plastica) come 1092 o 101092				
Gr200 1130									
1473 E321			M1 Coperchio cofano (nasconde vite fissaggio) 						
L442/R HIAWATHA			N1 fianchi bissel sotto cabina	N2 Indicatori luminosi fianchi caldaia	N3 Fianco carrello tender (uguale ad A1)	N4 Vite carrello art.693 (uguale ad A2)	N5 Telaio carrello Anteriore in plastica N5/2 IDEM:plastica pesante simil- zama	N6 Carter sottotelaio Plastica N6/2 IDEM:plastica pesante simil- zama	
L SP/R			O1 Camera fumo plastica (ex zama) art.591	O2 Fianchi carrello nero sotto cabina Dx Sx	O3 Pompe DX e SX	O4 fianchi carrello sotto cabina	O5 Predellini post. tender (1587 101587)	O6 Carboniera tender	O7 Pancone con rosto in plastica (ex zama) art.588















Segue L SP/R	C10(METALLO) Carrello posteriore locomotiva con gancio tender verniciato e filettato								
0-6-0 ERIE		P1 Pancone completo anteriore con predellini	P2 Camera fumo (art.1586/1 senza campana)	P3 Predellini post. (1587 -101587) )					
A DA/R 1881     A A/R		Q1 Predellini ant. e post. Art.1587-101587	Q2 Trombe singole						
ADA/R									
L 280/R 1222/1		R1 Camera fumo senza serbatoio nuda (101633) R1/2 Camera fumo senza serb. completa (101633)	R2 2 Scalette anteriori ai lati caldaia (10640)	R3 Valvole cilindri e tubi sottocilindri(n° 4 elementi)	R4 Predellini anteriore Loco	R5 Scalette ant. tender Dx Sx	R6 Predellini post. tender ( 1587 - 101587)	R7 Carboniera rastremata tender	
1222 Consolidation 280		R8 Trasmissione cardanica completa (102018+101883)	R2 2 Scalette anteriori lati caldaia (1640 – 10640)	R3 Valvole cilindri e tubi sottocilindri(n° 4 elementi )	R4 Predellini anteriore Loco	R5 Scalette ant. tender Dx Sx	R6 Predellini post. tender (1587 – 101587)	R7 Carboniera rastremata tender	
		R9(METALLO) Fondo tender Verniciato e con coperchio ingranaggi -SPECIFICARE MISURE-							
1224 (L 0-8-0/R)  Indiana Harbor Belt		S1 Campana	S2 Scalette ant. tender Dx Sx	S3 Predellini post. tender (1587 - 101587)	S4 Carboniera tender	S5 Camera a fumo con serbatoio superiore nuda	S6 Camera a fumo con serbatoio superiore campana corrimani	R9(METALLO) Fondo tender Verniciato e con coperchio ingranaggi -SPECIFICARE MISURE-	
Diesel fairbanks A FM/R		T1 Fianco carrello in plastica (ex zama) Art.498	T2 Fianco carrello in plastica (ex plastica)	T3 Viti fisaggio carrello	T4 Trombe (100594)	T5 Areatore circolare sul tetto	D7(METALLO) CARRELLO MOTORE Conchiglia metallica porta-ruote ed ingranaggi. Con occhiello portagancio	D9(METALLO) CARRELLO FOLLE Conchiglia metallica porta-ruote. Con occhiello portagancio	

	<b>D10. (METALLO)</b> Fianco carrello in metallo (ex zama) Art.498	<b>D11 (GOMMA)</b> Intercomunicanti in gomma morbida <u>consegna luglio</u>							
<b>1225</b> <b>B&amp;O 96</b>		<b>U1</b> Sportello camera fumo (104237)	<b>U2</b> Campana	<b>U3</b> Pedane anteriori					
<b>41223</b> <b>L 0-4-0/R</b>		<b>V1</b> Fanale ant. (101865)	<b>V2</b> Predellini post. tender (1587 – 101587)						
<b>MALLET</b> <b>1238</b>		<b>W1</b> Piccolo coperchio anteriore sulla caldaia (vite fissaggio)							
<b>Carri Tipo C Ltm</b>		<b>AA1</b> Fianco porta assale Primo tipo con foro nella parte interna	<b>AA2</b> Fianco porta assale uguale AA1 ma senza foro parte interna						
<b>CARRI</b> <b>Tipo C Po e CF e CR</b> <b>TUTTI</b>		<b>AB1</b> Fianco porta assale secondo tipo							
<b>CARRO</b> <b>PORTAAUTO</b> <b>2048 -12059</b>		<b>AC2</b> N°2 parti terminali mobili dei pianali							
<b>Carro con</b> <b>motrice FIAT</b> <b>2008</b>		<b>AD1</b> Elemento di blocco della motrice sul carro	<b>AD2</b> Ruote Ant. della motrice Fiat	<b>AD3</b> Asse post. e ruote	<b>AD4</b> Ruota di scorta				

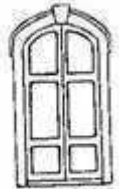

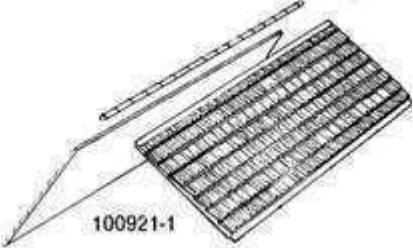
C Poz/ AB 2016		<b>AE1</b> Sostegno a cono semirimorchio	<b>AE2</b> -Ruotini centrali semirimorchio - sostegno fissaggio semirimorchio	<b>AE3</b> Intero blocco di sospensione post. e ruote già assemblate				
Carro Poz 2014		<b>AF1</b> Pedana in testa vagone						
Carro Cisterna puliscibinari		<b>AG1</b> n°2Fondi bombati cisterna						
C MP 2022  Carro 6 cisterne		<b>AH1</b> Passerella fra cisterne	<b>AH2</b> Tetto garitta	<b>AH3</b> Asta sagomata freno	<b>AH4</b> Corrimano lato garitta	<b>AH5</b> Garitta completa <b>AH5/1</b> MARRONE <b>AH5/2</b> GRIGIA		
Traversa carrello Bettendorf e archbar  Traversa carrello tender italiano		<b>AK1</b> Traversa carrello tipo americano bettendorf nera	<b>AK2</b> Traversa carrello tipo americano archbar nera	<b>AK3</b> Traversa carrello tipo italiano per rossa				
Fianco carrello bettendorf		<b>AI1</b> Fianco colore nero						



Fianco carrello archbar		AJ1 Fianco colore nero	AJ1 Fianco colore rosso					
Carro BOX GONDOLA TRAMOGGIA FLAT		AL1/1 Volante freno da parete  AL1/2 Volante freno con asta	AL2 Bombola aria freni Pompa freni Ripartitore freni (3elementi)	AL3 Scaletta parete	AK1 AK2 Traversa carrello bettendorf e archbar	AI1 Fianco carrello bettendorf	AJ1 Fianco carrello archbar	
Carro gru		AM1 2 ganci plastica  AM1/2 2 ganci plastica pesante simil zama	AM2 Manovella di manovra	AM3 Areatore nero sul tetto	AM4 Supporto braccio sul carro appoggio	AM5 Ingranaggio con asse movimeni sollevamento braccio gru		
Caboose piccolo		AN1 Volante freno con asta	AN2 Scalette a pioli	AN3 Comignolo				
Caboose grande 2231 ed altri		AO1 Volante freno	AO2 Comignolo					
C / Boom		AP1 <u>2 sponde rimovibili</u>	AP2 Volante freno con asta	AP3 Scalette a pioli	AP4 Comignolo Uguale ad AN3			

<p><b>V DUZ</b> Carrozze</p> <p><b>ABZ</b></p>		<p><b>BA1</b> Fianco Carrello Uguale ad <b>A1</b></p>	<p><b>BA2</b> Vite carrello art.693 Uguale ad <b>A1</b></p>	<p><b>A3</b> N°4 respingenti (in plastica) come 1559</p>	<p><b>A4</b> N°4 viti fissaggio sottocassa con cassa</p>	<p><b>BA3</b> Intercomuni- canti in plastica con con asole per aggancio con fermagli metallici</p> <p>B</p>	<p><b>D11 (GOMMA)</b> Intercomu- nicanti in gomma morbida <u>consegna luglio</u></p>	
<p><b>Carrozze in genere</b></p>		<p><b>BB1</b> Intercomuni- cante in plastica Art.1692</p>	<p><b>A3</b> N°4 respingenti (in plastica) come 1559</p>	<p><b>BA3</b> Intercomu- nicanti in plastica con con asole per aggancio con fermagli metallici B</p>	<p><b>D11 (GOMMA)</b> Intercomu- nicanti in gomma morbida <u>consegna luglio</u></p>	<p><b>D12 (METALLO)</b> n°4 Fianchi carrello Ex zama per i primi tipi di carrozze centoporte</p>		
<p><b>Carrozze CIWL (tutte)</b></p>		<p><b>BC1</b> Respingenti bianchi</p>						
<p><b>ABZ-a</b></p> <p><b>V DUZ-a</b></p>		<p><b>BD1</b> Fianco carrello Uguale ad <b>A1</b></p>	<p><b>BD2</b> Vite carrello art.693 Uguale ad <b>A2</b></p>	<p><b>D11 (GOMMA)</b> Intercomu- nicanti in gomma morbida <u>consegna luglio</u></p>				
<p><b>Elemento di giunzione fra elementi passaggio a livello</b></p>		<p><b>ACC1</b>  Art.103501 (in plastica)</p>		<p><b>Perno a pressione Fissaggio carrelli vagoni 115407</b></p>			<p><b>ACC7</b> Perno a scatto Fissaggio carrelli vagoni 115407</p>	
<p><b>Finestra aperta</b></p>		<p><b>ACC2</b>  Art.908</p>		<p><b>Camino stazione S.Nazario</b></p>			<p><b>ACC8</b>  Art.</p>	



Porta	 100909	<b>ACC3</b> Art.909				<b>ACC9</b> Art	
Finestra chiusa	 100911	<b>ACC5</b> Art.911				<b>ACC10</b>	
2 Falde Tetto + Colmo tetto	 100921-1	<b>ACC6</b> Art.921/1				<b>ACC11</b>	